

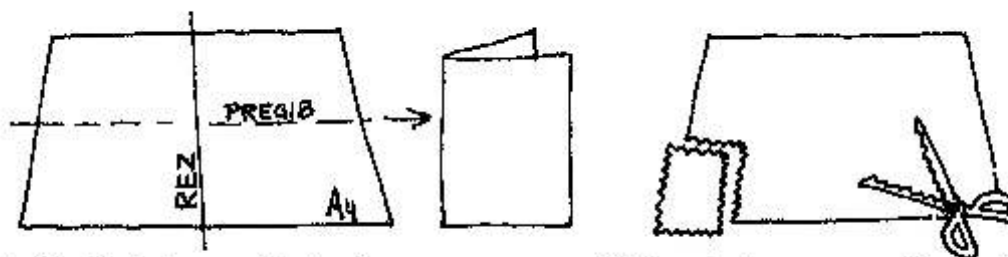

NAVODILA ZA IZDELAVO VOŠČILNICE



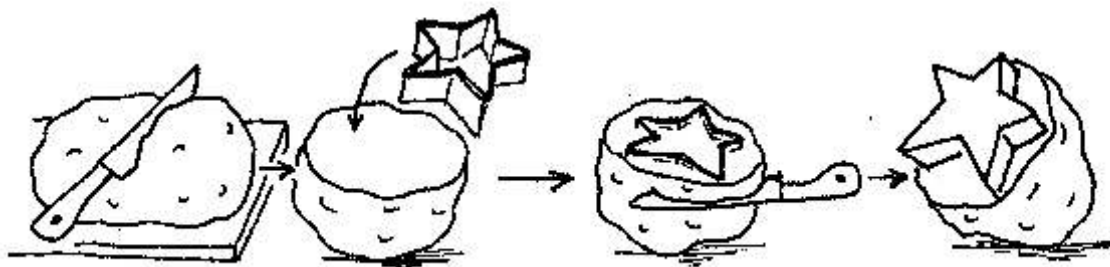
Arboretum Volčji Potok
SAMO ZA OTROKE

VOŠČILNICA


Potrebujemo:
barvni šelshamer za voščilnico
barvni papir
krompir
modelčke za piškore
barve –tempera ali akrilne
bleščice
lepilo
cikeak škarje
nož
čopič



1. Iz šelshamer papirja izrežemo osnovo za voščilnico. Iz barvnega papirja izrežemo pravokotnik velikosti 10x7 cm tako, da uporabimo škarje s cikeak rezom.



2. Krompir po sredini prerežemo na pol in vanj vtisnemo modelček za piškote, npr. zvezdo.
3. Z nožem obrežemo krompir okoli modelčka za piškote tako, da dobimo žig.



4. Barvo s čopičem nanesemo na krompir.
5. Odtisnemo na barvni papir in še na svežo barvo potresemo bleščice. Posušene odtise prilepimo na osnovo za voščilnico.